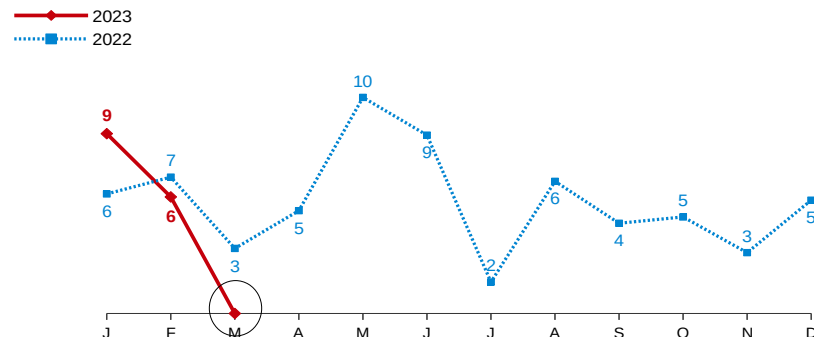




## Les chiffres clés du mois de mars 2023

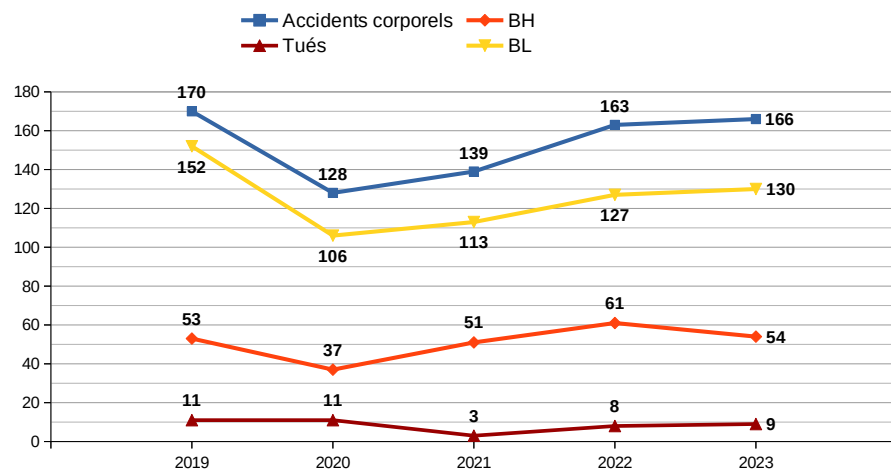
- > Accidents = 42
- > Tués = 0
- > Blessés = 49

Indice moyen de gravité : 0



\*Indice de gravité = Nbre de tués pour 100 accidents

## Accidents, Tués, Blessés Hospitalisés et Blessés Légers cumul de chaque année



### Maine-et-Loire :

En mars 2023 par rapport à mars 2022, l'accidentalité et la mortalité sont en baisse :

- 42 accidents corporels en mars 2023 contre 64 en 2022 (- 34 %)
- 49 blessés en mars 2023 contre 77 en 2022 (- 36 %)
- 0 tué en mars 2023 contre 2 en 2022

### En France Métropolitaine : nc

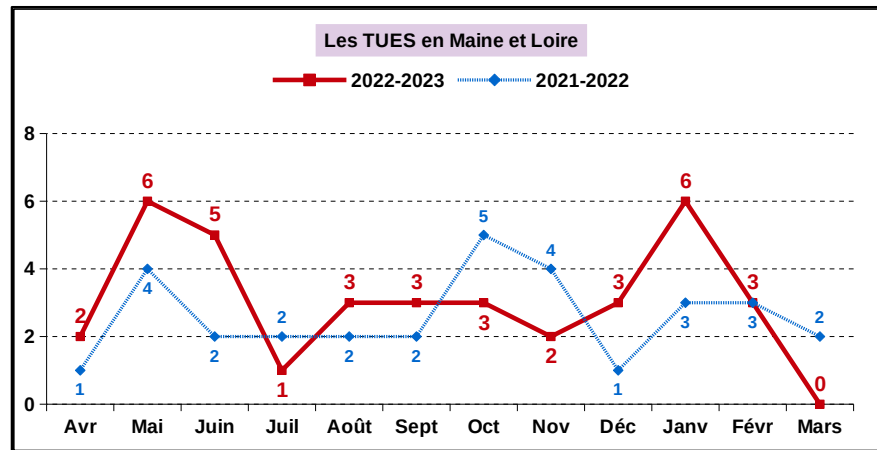
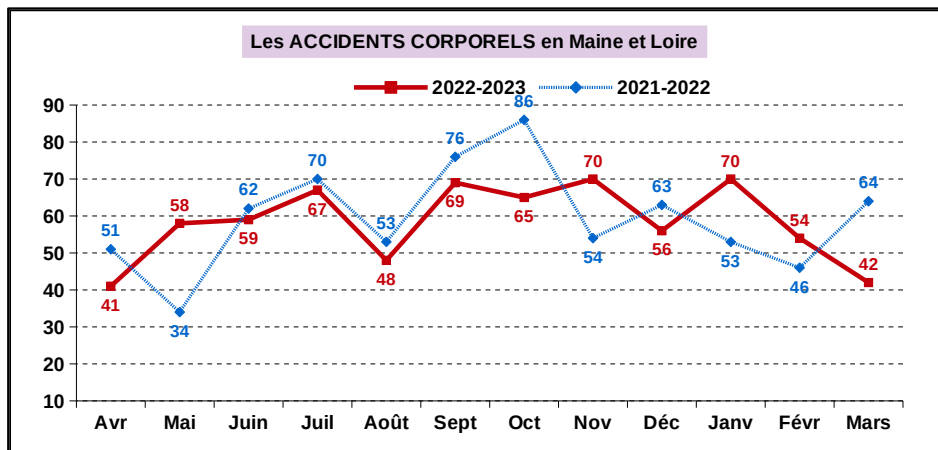
- x accidents corporels en mars 2023 (x % par rapport à 2022)
- x tués en mars 2023 (x % par rapport à 2022)

La trottinette c'est cool mais ça peut finir mal !



62 accidents corporels ont impliqué une trottinette électrique en 2022 en Maine-et-Loire.

## Bilan de l'accidentalité sur les 12 derniers mois et comparatif avec l'année précédente



Maine et Loire



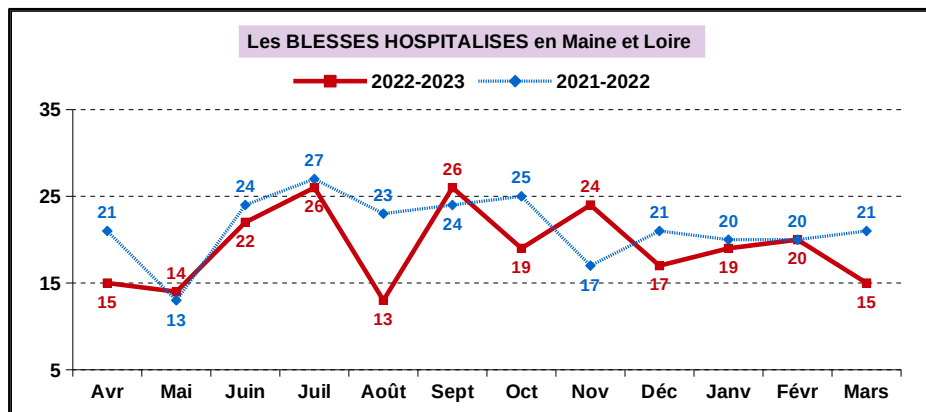
- 34%

Tendances du mois de mars

Maine et Loire



- 2 tués



Maine et Loire



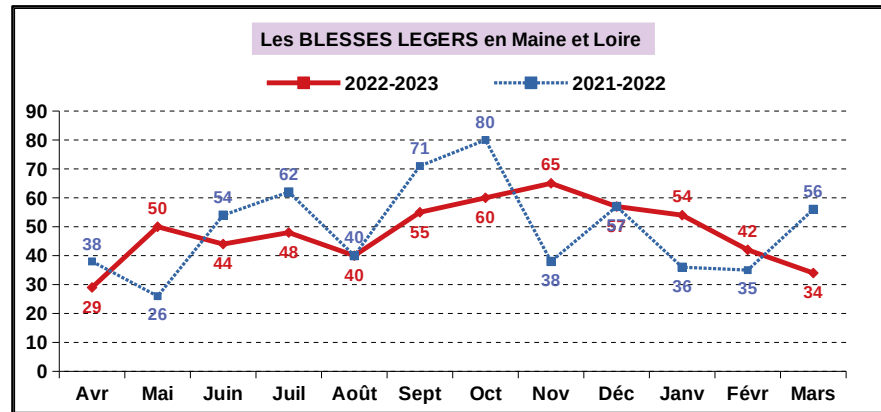
- 29%

Tendances du mois de mars

Maine et Loire

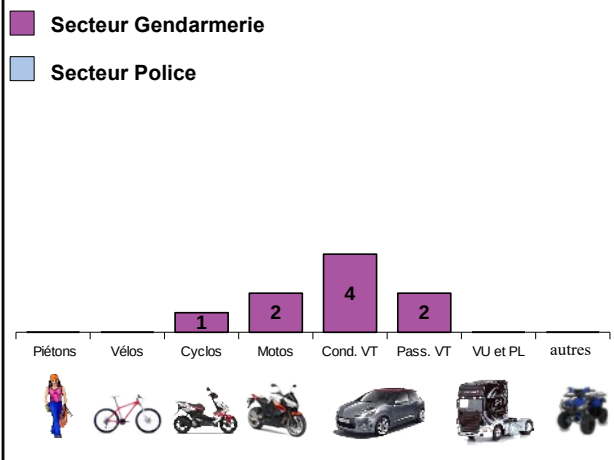


- 39%

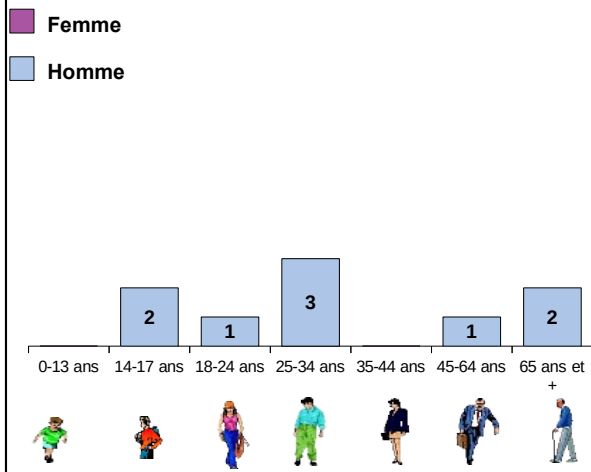


## LES TUES – Maine-et-Loire

Les tués en 2023 selon le mode de déplacement (cumul annuel)

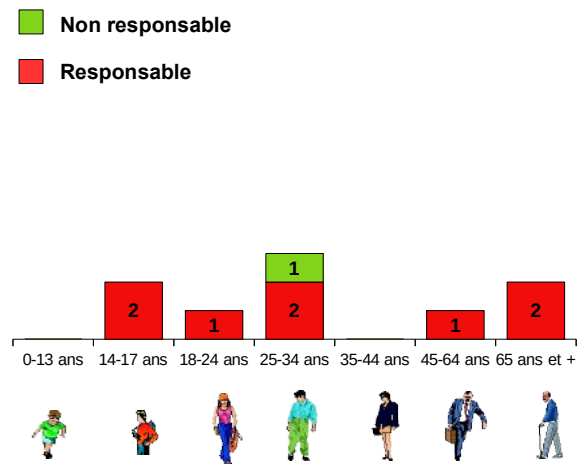


Les tués en 2023 selon l'âge et le sexe (cumul annuel)



## RESPONSABILITÉ PRÉSUMÉE

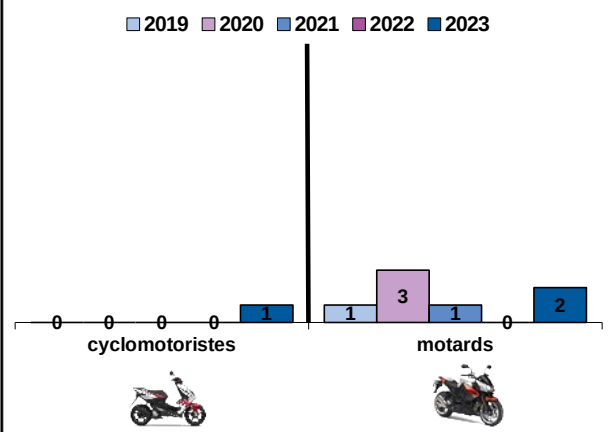
La responsabilité présumée des tués en 2023 selon l'âge (cumul annuel)



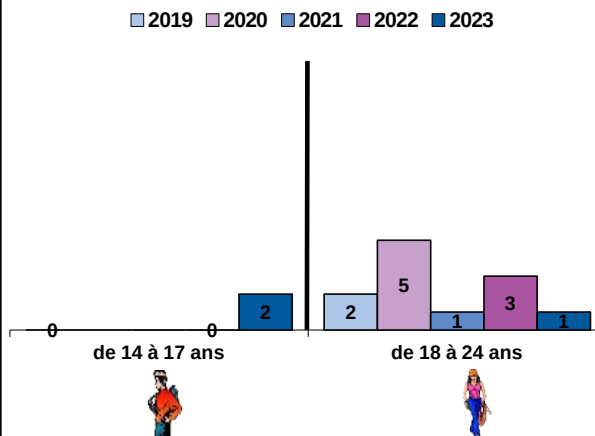
\* pour les passagers de VL, c'est la responsabilité du conducteur qui est prise en compte. La responsabilité peut varier selon l'avancement de l'enquête.

## LES ENJEUX DEPARTEMENTAUX

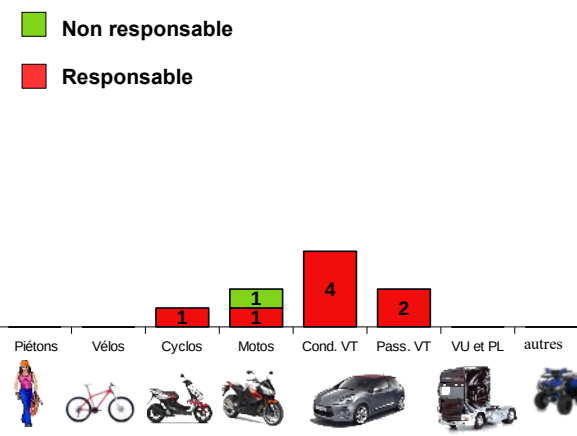
Nombre de tués selon le mode de déplacement (cumul annuel)



Nombre de tués selon l'âge (cumul annuel)



La responsabilité présumée des tués en 2023 selon le mode de déplacement (cumul annuel)





## Répartition géographique des accidents mortels dans le Maine-et-Loire

### Légende

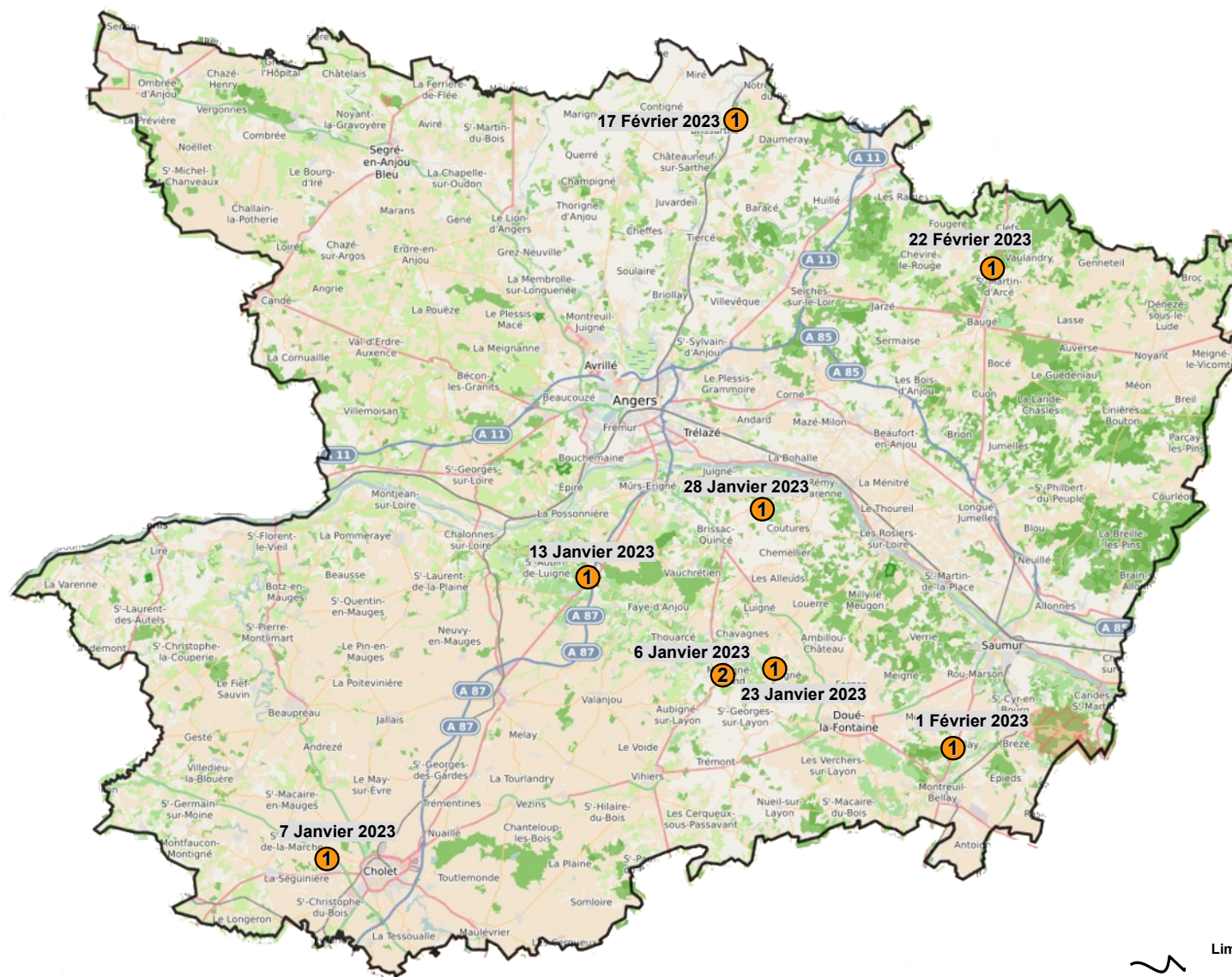
Détail des accidents mortels du mois en cours

- 1 localisation des accidents mortels
- 1 accidents mortels de l'année en cours
- 2 de l'année en cours et nombre de tués

VT : Véhicule de tourisme  
VU: Véhicule utilitaire  
PL : Poids-lourd



DDT49 / SSRGC / TICSR / ODSR



~ Limite d'arrondissement  
— Réseau autoroutier